

Prázdniny jsou tady!

22.6. - 26.6.
2020

Ahoj, prázdniny!

Tento týden si budeme povídat o bezpečném chování během prázdnin, abychom se v září zase všichni v pořádku ve školce sešli.

U vody

Ve vodě se koupeme pouze při doprovodu dospělého, který o nás musí vždy vědět. Nechodíme ani do velké hloubky a pokud ještě neumíme plavat, používáme rukávky.

V lese


V lese netrháme a nejíme plody, které neznáme, vždy se raději poradíme s rodiči. Při procházce do přírody se nezapomeneme nastříkat repelentem proti klíšťatům a po návratu nás maminka vždycky prohlédne. Zároveň dáváme pozor na hady, nebereme je do ruky.

Ochrana před sluníčkem

Při pobytu na sluníčku používáme ochranný krém a hlavu si chráníme kloboukem nebo kšiltovkou. Nezapomínáme na to, že bychom měli hodně pít.

Na kole

Při jízdě na kole nezapomeneme na ochranu přilbu (chrániče). Nejezdíme uprostřed silnice, ale držíme se při pravém okraji a na silnici vyrážíme za doprovodu rodičů.





Básničky

› S dětmi si můžete přečíst a případně se naučit tematické básničky:

Hrad z písku

Jsi můj dobrý kamarád,
postavím ti z písku hrad.
Ve školičce na zahrádce,
nedá mi to mnoho práce.
Až vyrostu, copak vím?
Velký dům snad postavím.

V lese

Na vycházky v letním lese
o prázdninách těšíme se.
Borůvky a hříbky k tomu
doneseme z lesa domů.

Na louce

Barevná a sněhobílá
křídla mají motýli.
To snad duha zabloudila
na palouček na chvíli.

Pohádky a písničky

Děti si mohou poslechnout a zazpívat si písničku:


Prázdniny u babičky

Z pohádek se děti mohou podívat například na:


Prasátko Peppa - Prázdniny papouška Polly

Mach a Šebestová na prázdninách - Jak se stal Jonatán hrdinou dne

Teo na dovolené u moře



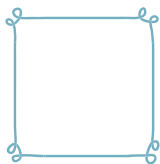





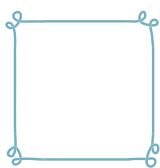

Při společně strávených chvílích během období prázdnin můžete s dětmi procvičovat určení prvních a posledních hlásek různých věcí, ale třeba i názvů míst, které společně uvidíte nebo navštívíte. Může vám k tomu pomoci i poslední z metodických listů tohoto materiálu, kde společně můžete sbírat nejrůznější přírodniny začínající na každé písmeno abecedy.






Přejeme všem krásné a pohodové léto plné nových zážitků.

Hříbky v košíku

Spočítej hříbky v každém košíku a vyznač jejich počet do rámečku na košíku.
Mezi dvěma košíky na každém řádku urči, ve kterém košíku je více hříbků a vyznač matematickými znaménky. (více nebo méně $>$, $<$)




Nakresli stejný obrázek do vyznačených bodů.



OBRÁZKOVÉ SUDOKU - TEŽŠÍ

DOKRESLI OBRÁZKY TAK, ABY SE V ŽÁDNÉM SLOUPCI ANI ŘÁDKU ŽÁDNÝ OBRÁZEK NEOPAKOVAL.



PRÁZDNINOVÁ ABECEDA

KE KAŽDÉMU PÍSMENU NALEP DO RÁMEČKU KOUSEK PŘÍRODNINY (VĚCI, KTEROU MŮŽEŠ NAJÍT V PŘÍRODĚ). ZVLÁDNEŠ VYPLNIT CELOU ABECEDU?

A _____

a _____

B _____

b _____

C _____

c _____



D _____

d _____

E _____

e _____

F _____

f _____



G _____

g _____

H _____

h _____

CH _____

ch _____



I _____

i _____

J _____

j _____

K _____

k _____



L _____

l _____

M _____

m _____

N _____

n _____

O _____

o _____

P _____

p _____

R _____

r _____

S _____

s _____

T _____

t _____

U _____

u _____

V _____

v _____

Z _____

z _____