


Na výletě u moře



15. 6. - 19. 6. 2020

Poznáváme moře

Doba prázdnin se blíží a s nimi i cestování. Tento týden si budeme povídat o moři, podmořském světě a životě v něm.

Budeme hledat rozdíly mezi rybníkem a mořem - velikostí, slanou x sladkou vodou, rostlinami, živočichy.

Při společném prohlížení knih budeme poznávat obyvatele moře a pojmenovávat je.

Rozbouřené moře

Po shlédnutí následujícího videa s rozbouřeným mořem si každý z nás pořádné vlny na další straně nakreslí a tím si procvičíme správné držení tužky a uvolněnost ruky.

Zpíváme a tančíme


Zaspívat a zatančit si děti mohou na tematické písničky:

Pod hladinou

U moře

Vyrábíme parník

Pro výrobu parníku budeme potřebovat ruličku od toaletního papíru a ze čtvrtky vystříhneme lichoběžník dle uvedeného obrázku. Ruličku libovolně ozdobíme ze spodní strany rozřízneme a vložíme část vystřiženou ze čtvrtky, kterou také dle vlastní fantazie ozdobíme.




Didakta

V programu Didakta si v rámci tohoto tématu mohou děti vyzkoušet některé z úkolů bloku - Veselá matematika



Dokresli mořské vlny na celý papír.



Piráta Mokrá ponožka pluje s papouškem po moři. Namaluj velké vlny a napiš k rybičkám pořadí, jak jsou veliké. 1 - největší ryba, 2 - menší...





OBRÁZKOVÉ SUDOKU - LEHKÉ

DOKRESLI OBRÁZKY TAK, ABY SE V ŽÁDNÉM SLOUPCI ANI ŘÁDKU ŽÁDNÝ OBRÁZEK NEOPAKOVAL.



Zakroužkuj obrázky,
které patří k moři a namaluj, co
dalšího můžeme v moři vidět.



Najdi stejné věci a spoj je čarou.

