

8.6. - 12.6. 2020

Otevřenými vrátky do ZOO za zvířátky

Jedeme do ZOO

Doba teplých dnů lákajících k výletu se blíží. Někteří z vás možná vyrazí do ZOO za zvířátky.

Tento týden si budeme povídat o exotických zvířatech. Společně s dětmi si můžete opět zalistovat v encyklopediích a povídat si proč máme ZOO a kdo v nich žije. Naučte se zvířata poznávat a pojmenovat. Všimněte si zvláštností (např.: slon - chobot, žirafa - dlouhý krk, ...)

Pohádka a písnička

Děti se mohou také podívat na pohádky. Například:


Krtek v ZOO

Míša Kulička - V Zoologické zahradě

Poslechnout si děti mohou písničky:

Máme rádi zvířata

ZOO



Básnička

Spolu s následující básničkou si můžete i trochu zacvičit:

Výlet v ZOO

Pojedeme na výlet,
(chůze po místnosti, "volant" v ruce)
ráno tam a večer zpět.

(chůze vpřed a vzad)
Svačinou se vybavíme,
(stoj, ukazujeme na záda)
ZOO dneska navštívíme.
(stoj)

V ZOO bydlí klokaní,

(poskoky snožmo)
lvi, tygři a lachtani.

(vytleskáváme)
Medvědi a opice,

(vytleskáváme)
líbí se nám nejvíce.
(vytleskáváme)


A tak hurá na výlet,
(chůze po místnosti, "volant" v ruce)
ráno tam a večer zpět.
(chůze vpřed a vzad)



Pro procvičení poznávání jednotlivých zvířat, pojmenuj a vybarvi zvířátka na obrázcích

Seznam zvířat:

- krokodýl
- papoušek
- velbloud
- lev
- pštros
- antilopa
- hroch
- tygr
- slon
- opice
- panda
- tučňák
- mrož
- lední medvěd
- bizon
- bobr
- lama
- tukan
- klokan
- koala
- žirafa
- los
- tuleň
- prase



Nápady pro Aničku

ZVÍŘATA SVĚTA

Uhádli jste o jaké zvířátko se jedná?
Pojďme si ho společně vyrobit!

Hádky

Přečtete si společně básničku a zkuste uhádnout, o kterém zvířátku se v básničce mluví.

**Do ZOO já chodím rád,
bydlí tam můj kamarád.
Pochází až z Afriky
a je velmi veliký.
Velké uši, ty on má,
chobotem mi zamává.**

Kdo to je?

Vyrábění

Slon z obkreslené ruky:

Pro výrobu slona si nejprve na papír obkreslete svou ruku s roztaženými prsty a vystříhnete ji. Potom vystříhnete ucho a ocas. Chobot slona představuje palec na naší vystřižené ruce a podle toho na slona dolepte připravené ucho a ocas.

Nakonec dokreslete oko.

A máme slona hotového.



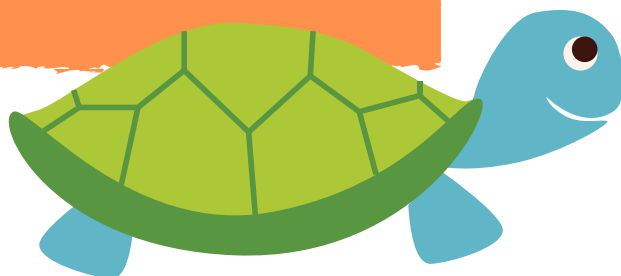
Didakta

K tomuto tématu se v programu Didakta vztahuje blok - Všechnádkovo safari.



Pexeso











Pro procvičení paměti, myšlení, dodržování pravidel a schopnosti případně přijmout prohru, si můžete s dětmi zahrát pexeso z následující strany. Děti si procvičí i poznávání exotických zvířat.




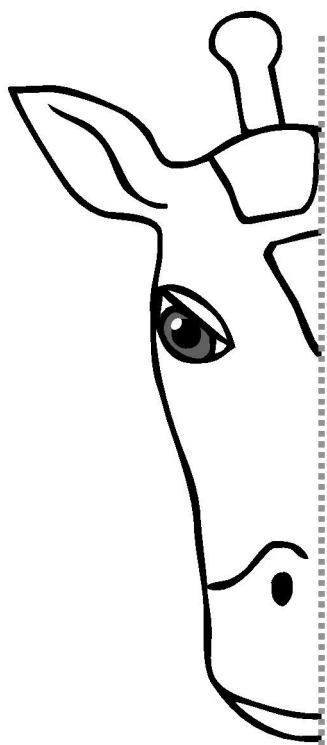


Koala
Lev
Slon
Tygr

Pexeso

Opice
Medvěd
Žirafa
Vlk




DOKRESLI PRAVOU PŮLKU HLAVY ČTYŘ CIZOKRAJNÝCH ZVÍŘAT. POZNÁŠ, KTERÁ ZVÍŘATA TO JSOU?
NAKONEC CELÉ OBRÁZKY VYBARVI.




SEŘAĎ ZVÍŘATA OD NEJMENŠÍHO PO NEJVĚTŠÍ PODLE JEJICH SKUTEČNÉ VELIKOSTI V PŘÍRODĚ.


1



2



3



4

