

Tento týden 4.5. - 8.5. 2020

Maminka má svátek



Den matek

V tomto týdnu bychom se s dětmi ve školce věnovali přípravě na Den matek, který se každoročně slaví 2. květnovou nedělí. V letošním roce tomuto dni odpovídá neděle 10. května.

Opět tedy touto formou nabízíme možnosti aktivit, kterým se společně s dětmi můžete v rámci tohoto tématu doma věnovat.



Maminko, vyprávěj ...

Tento týden pro vás může představovat příležitost, kdy si společně s dětmi můžete povídat o celé vaší rodině. O tom, co to znamená být maminkou/tatínkem. Jaké všechny členy vaše rodina má a jak se jmenují. Jak se k sobě lidé v rodině vzájemně chovají a pomáhají si.

Při povídání můžete najít fotografie z vašeho dětství a ty si společně prohlédnout. Můžete dětem vyprávět příhody, které jste jako děti prožili a jakou hru jste jako malí rádi hráli a třeba si ji s dětmi i společně zahrát.

V návaznosti na povídání o vaší rodině můžete dětem pustit následující [video o rodině a rodinných vztazích](#).

Kreslíme

Děti mohou také vaši rodinu nebo její jednotlivé členy dle své vlastní fantazie nakreslit.

Procvič si tím kresbu postavy.



MASÁŽ ZAD

OBEJMUTÍ

PUSA

ZALÉVÁNÍ KYTIČEK

UTŘU PRACH

TULENÍ

VYLUXUJI

10 minut ticha

*Dárek pro
rodiče*




Rodiče mají spoustu práce a někdy mohou být i unavení a chtějí si odpočinout v klidu a tichu. Dokážeš vydržet 10 minut nepromluvit? Namasírovat mamince nebo tatínkovi záda? Vymysli si i jiné úkoly, které rodiče potěší. Daruj jim kartičky a čekej, kdy je použijí. Nekaž hru:-) A s rodiči udělej i kartičky, které naopak potěší tebe - přečtení pohádky, hraní her, bublinková koupel...






Najdi 7 rozdílů. A popiš, kdo je kdo...



*Pomoz najít Aničce nejkratší cestu na louku,
kde chce pro svou maminku natrhat kytičku k
svátku.*






Květinový diktát



Procvičte si s dětmi, jak zvládnou plnit následující instrukce:

1. Poslední květinu v prvním řádku vybarvi modře.
2. Kytičku uprostřed třetího řádku vybarvi žlutě.
3. První květinu ve druhém řádku škrtni.
4. Druhou kytičku ve třetím řádku vybarvi červeně.
5. Všechny ostatní kytičky vybarvi zeleně.







Co maminka používá?

Vyber co maminka v domácnosti používá při úklidu a vaření. U každé z věcí urči první a poslední hlásku.



Procvič si grafomotoriku - srdíčka obtáhni a dál pokračuj sám v malování srdíček jedním tahem.





Pohádky, písničky a básničky

S dětmi si k danému tématu můžete přečíst a naučit se následující básničku:

*V bříšku jsi mě nosila,
v kočárku mě vozila.
Pamatuješ první zoubek?
Natlučené kolínko?
U všeho jsi vždycky byla,
moje sladká maminko.
Za každou tu chvíličku,
nosím si Tě v srdíčku.*


Děti se mohou také pro maminku naučit písničku - Naše máma, spolu s doprovodným pohybem.

Shlédnout děti mohou například i pohádku - Krtek a maminka.

Dárek pro mou maminku

Jako dárek pro maminku ke Dni matek mohou děti vyrobit tuto kytici tulipánů dle návodu, který přikládáme na následující straně.

Děti si při výrobě budou mít možnost procvičit jemnou motoriku, stříhání a překládání papíru.






1. Nejprve jednotlivé části vystřihni.

2. 6 lístků přehni na půl bílou částí dovnitř.

3. Slep všechny části dohromady podle vzoru na předchozí straně.

4. Nalep celý květináč s tulipány na barevný papír dle vlastního výběru.

Dárek pro maminku



PROPLÉTANÉ SRDCE - 3 RŮZNÉ VELIKOSTI, POTŘEBUJETE VŽDY 2 STEJNÉ KUSY

Pro společné čtení si můžete vyrobit tuto záložku, nebojte se využít různě barevné papíry.

