





TENTO TÝDEN
6.4. - 10.4. 2020



VELIKONOCE

NÁPADY A MOŽNOSTI SPOLEČNÝCH AKTIVIT
S VAŠIMI DĚTMI





Spolu se začátkem příprav na velikonoční svátky si můžete s dětmi povídat o tradicích a zvycích, které jsou s těmito svátky spojeny, a které ve Vaší rodině dodržujete (např. pečení velikonočního mazance, beránka, výroba kraslic, pletení pomlázky, koledování, ...) a následně se do těchto příprav pustit společně s dětmi. :-)




K Velikonocům patří barvy – procvičte si se svými dětmi barvy jak základní, tak i doplňkové a nezapomeňte ani na rozlišování odstínů světlý x tmavý.






Můžete k tomu využít říkanku:

*VELIKONOČNÍ ZAJÍČEK,
NABARVIL SPOUSTU VAJÍČEK.
BARVIČKAMI JE MALOVAL,
NA KAŽDÉ JINOU BARVU DAL ...*


→ Dítě vyhledává vyřčenou barvu ve vymezeném prostoru.



MÍCHALI JSTE NĚKDY BARVY DOHROMADY? JESTLI ANO, MOŽNÁ SI VZPOMENETE, CO VZNIKNE, KDYŽ SMÍCHÁTE NĚKTERÉ BARVY. VYBARVI POSLEDNÍ SLOUPEC FLÍČKŮ SPRÁVNOU BARVOU.



Namíchejte si
barvy na své
kraslice.



Při společné tradiční výrobě kraslic si můžete procvičit počítání, porovnávání množství a používání termínů více x méně, o kolik.






Pro procvičení jemné motoriky dětí přidáváme návrh na zdobení vajíček, která mohou posloužit jako velikonoční dekorace.

<https://www.youtube.com/watch?v=HNAxfBL3UdA>



Společně s dětmi si můžete během procházky v přírodě natrhat do vázy větvičky jívy či vrby. Podle lidové pověry nám kočky přinášejí štěstí a mají magickou moc.





Koledníci toho tentokrát moc nenachodí, ale na koledu mohou děti vyrazit i doma. K tomu se jim bude určitě hodit velikonoční koleda.

*HODY HODY DOPROVODY,
DEJTE VEJCE MALOVANÝ,
NEDÁTE-LI MALOVANÝ,
DEJTE ASPOŇ BÍLÝ,
SLEPIČKA VÁM SNESE JINÝ.*



Pohádka: „Krtek a vejce“



https://www.youtube.com/watch?v=5_bkQibhxxw8




Písnička: Pavel Novák – „Velikonoce“

<https://www.youtube.com/watch?v=5ejhf5wli-k>

Nechte děti se pohybově vyžít při hudbě.











Pomůžeš najít slepičce cestu ke kuřátku? Nesmí jít cestou, kde je rozbité vajíčko. Až vyřešíš labyrint, vybarvi vajíčka barevně. 8 vajíček žlutě, 6 modře, 7 červeně, 3 zeleně a 4 fialově.


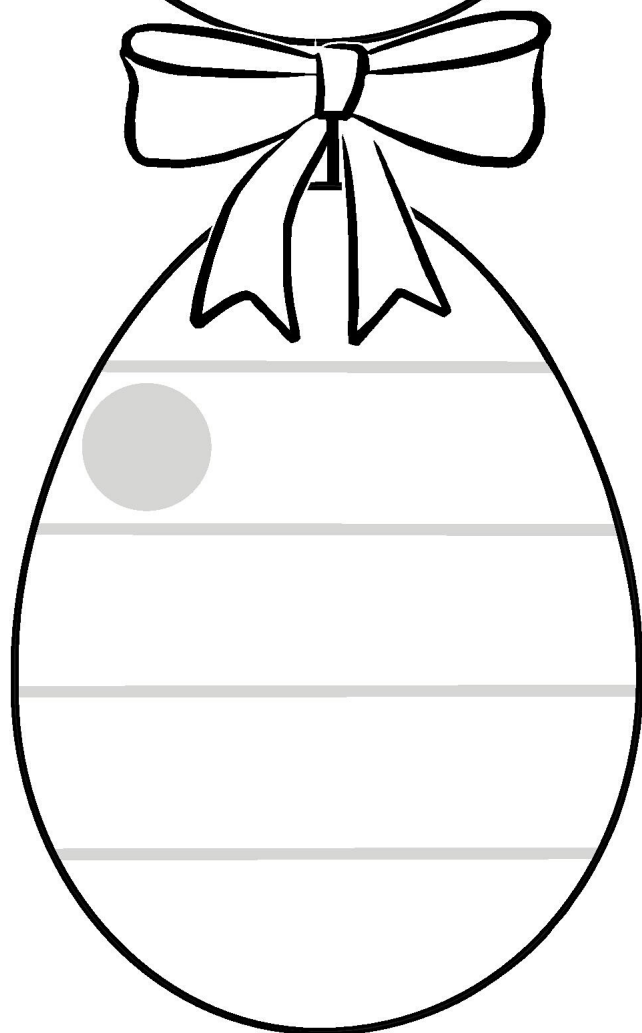
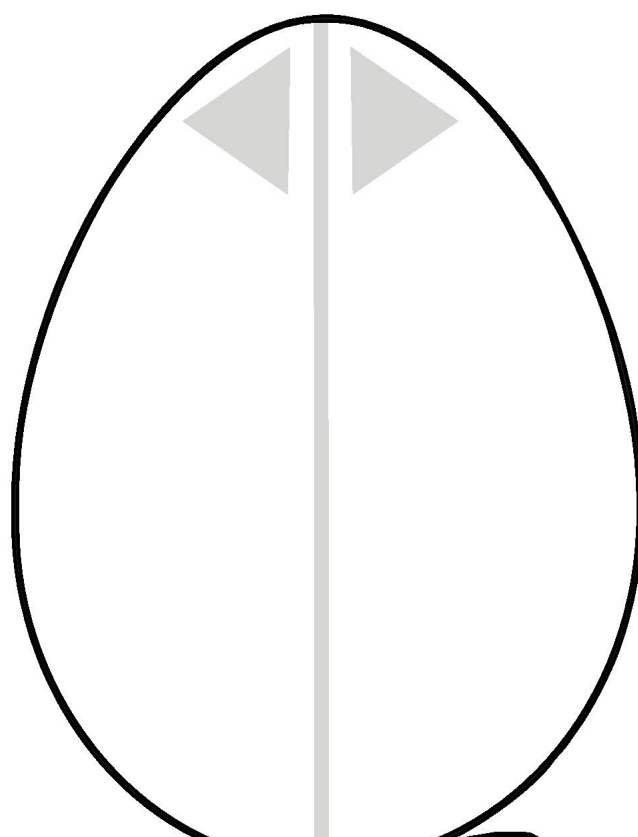



DOMALUJ KUŘÁTKO, BERÁNKA, VAJÍČKA DO HNÍZDA A KOČIČKY NA VĚTVIČKU.



Nápady pro Aničku 

POMALUJ CELÁ VELIKONOČNÍ VAJÍČKA PŘEDKRESLENÝMI TVARY.



Nápady pro Aničku 

DOMALUJ BERÁNKOVI KUDRLINKY.



Nápady pro Aničku 