

TENTO TÝDEN 23. - 27. března 2020

Když se jaro vrátí, přiletí zas čápi...

Plán vzdělávací nabídky

Témata pro povídání:

- motivace zážitky, zda a kde viděli čápy, jak čáp vypadá a proč tak vypadá, čím se živí, prohlížení v encyklopedii, puštění na youtube povídání o čápech, ukázka klapotu

-<https://www.youtube.com/watch?v=TOYPHkpzBcQ>

-<https://www.youtube.com/watch?v=hVjI3T7k460>

Pohybové hry a cvičení:

- pohybová hra s básničkou „Když se jaro vrátí“, obměna her „Sochy“, „Čáp ztratil čepičku“, rovnovážná cvičení s pomocí různých pomůcek – kytičky, míčky, kužely

- píseň Čáp (zacvičit si) – <https://www.youtube.com/watch?v=0joX9A7H7Pk>

Když se jaro vrátí

Když se jaro vrátí,
přiletí zas čápi.

Staví hnízda na komíny,
nejsou ani trochu líní.

Chytí žábu raz, dva, tři
a ta čtvrtá uskočí!

Nabídka řízených činností:

- výroba čapího hnízda – práce dětí s různým materiálem (stříhání, lepení, malování vodovými barvami, kreslení pastelkami, představivost)
 - předloha čápa případně v příloze i s předpokládaným výsledkem; nechte na dětech volbu mezi pastelkami a vodovkami, ale aby dbaly na dodržení linie – nepřetahovat, stavbu cihlového komína by měly zvládnout, už jsme si říkali, jak zedník staví cihly, případně dokreslit čápa v příloze místo vystřížení
- matematické představy, prostorová představivost, zraková diferenciacce
- grafomotorické cvičení – jednotažka čáp – několikrát obtáhnout, klidně barevně, pro uvolnění ruky
- nová básnička „Když se jaro vrátí“
- seznamujeme se s jinými ptáky, kteří na zimu odlétají a na jaře se vrací k nám, ukazujeme si, jak vypadají
- Opět využijte stránek www.didakta.cz program Všechnálek na venkově, tam najdete čápa bílého, když zvolíte pole nebo přehled zvířat 😊
- odkaz na čapí pohádky – můžete shlédnout postupně a povídat si o venkově, nechat děti nakreslit, co v pohádce bylo, povídat si o obsahu a jak by do příběhu zasáhly ony, případně jim pohádku v části zastavit, aby ji dovyprávěly podle svého uvážení – tzv. otevřený konec

https://www.youtube.com/watch?v=NE6d_gpzXT4&list=PLtJEgkVzzpadaTSGxTlclr1LefRB9jcpD

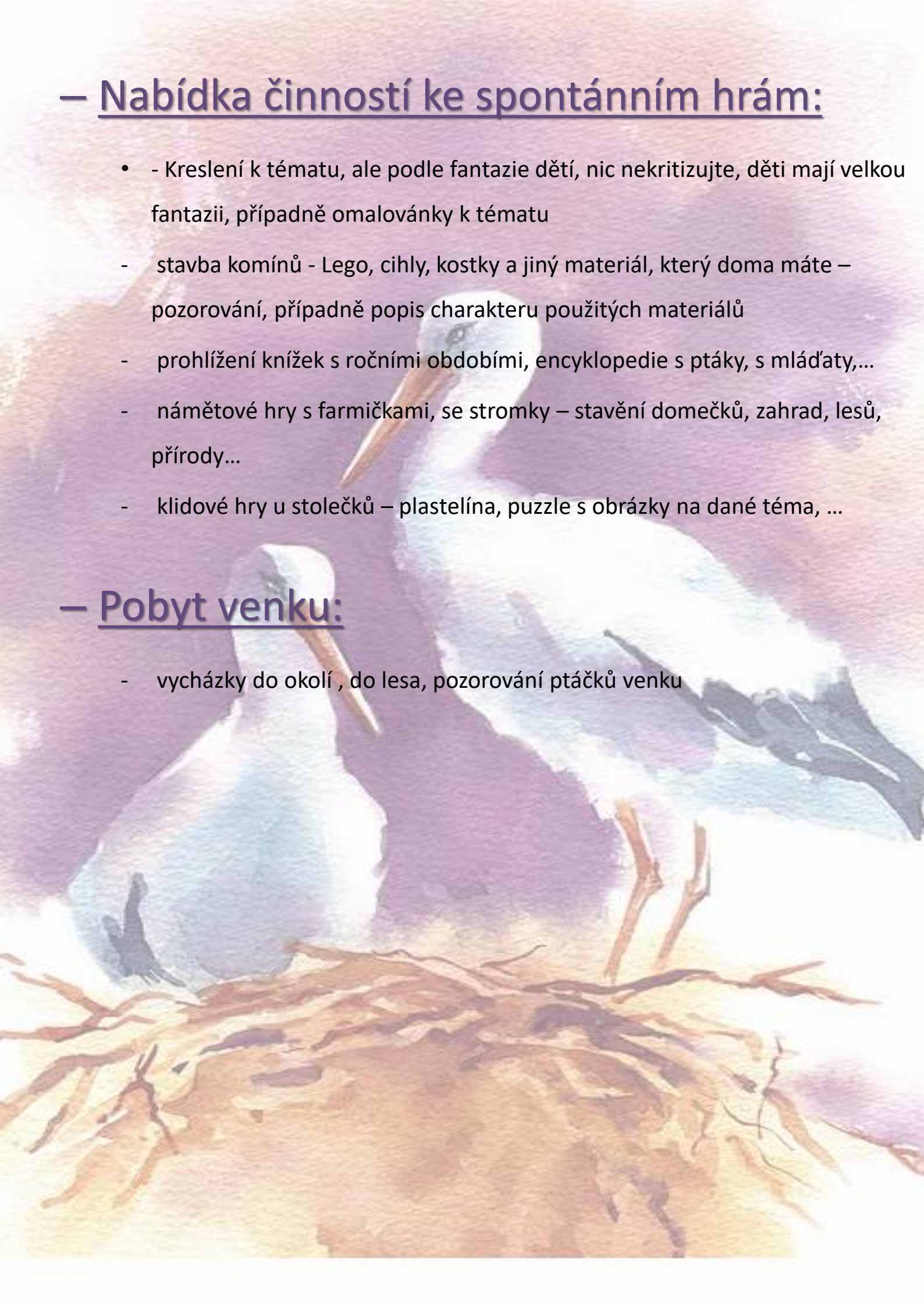



– Nabídka činností ke spontánním hrám:

- - Kreslení k tématu, ale podle fantazie dětí, nic nekritizujte, děti mají velkou fantazii, případně omalovánky k tématu
- stavba komínů - Lego, cihly, kostky a jiný materiál, který doma máte – pozorování, případně popis charakteru použitých materiálů
- prohlížení knížek s ročními obdobími, encyklopedie s ptáky, s mláďaty,...
- námětové hry s farmičkami, se stromky – stavění domečků, zahrad, lesů, přírody...
- klidové hry u stolečků – plastelína, puzzle s obrázky na dané téma, ...

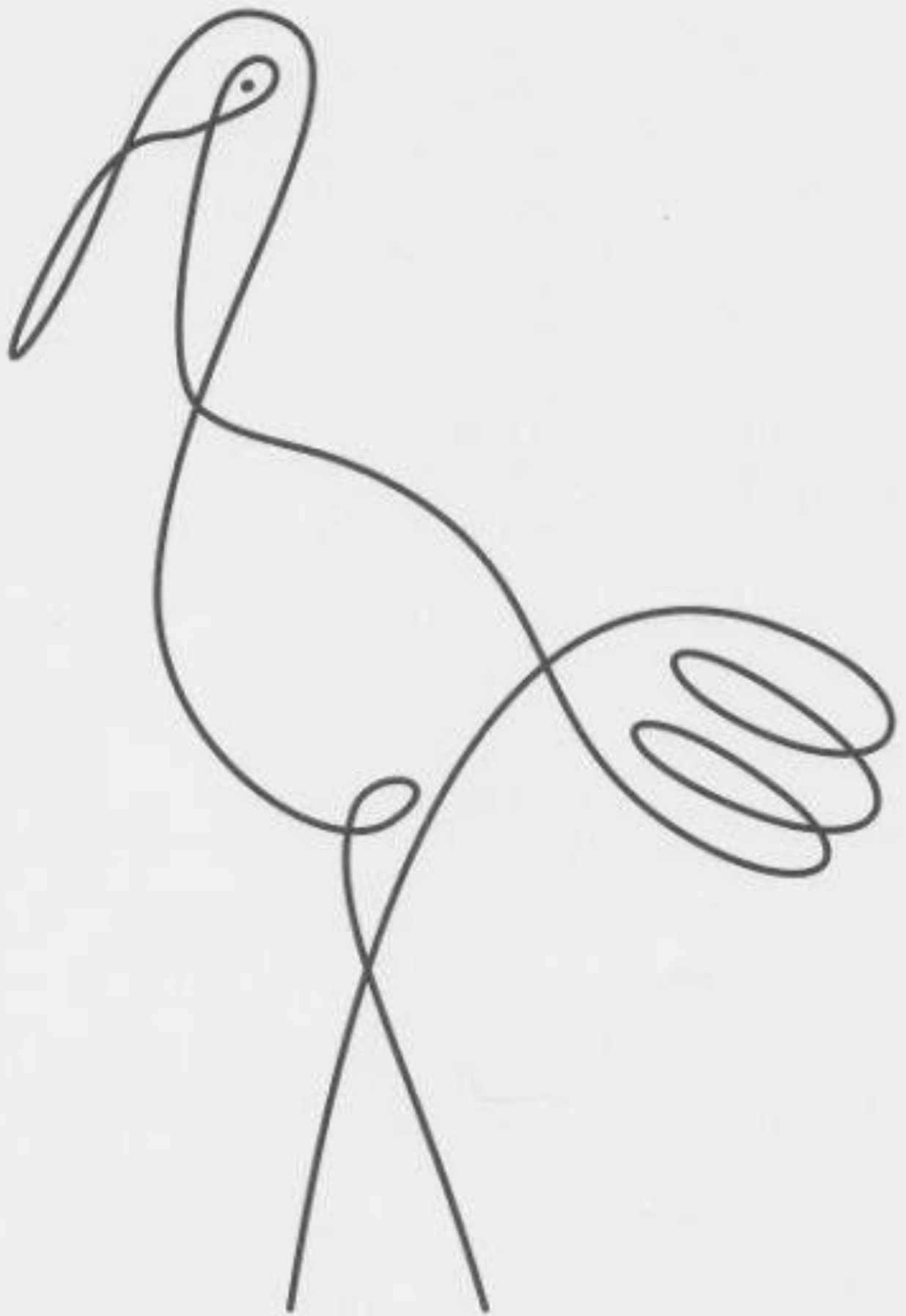
– Pobyt venku:

- vycházky do okolí , do lesa, pozorování ptáčků venku









PTÁCI

Všechny ptáky, kteří letí nahoru, vybarvi modře. Ptáky letící doprava zeleně. Ti, kteří letí doleva, zůstanou bílí. Ty, kteří letí dolů, vybarvi modře.

